



**СПОРТ
НОРМА
ЖИЗНИ**



ИТОГИ



**ВСЕРОССИЙСКАЯ
ЛЕТНЯЯ
СПАРТАКИАДА
ИНВАЛИДОВ 2023**



Приветствие Министра спорта Российской Федерации участникам, организаторам и гостям IV Всероссийской летней Спартакиады инвалидов 2023 года.

От имени Министерства спорта Российской Федерации и себя лично приветствую участников, организаторов и гостей IV Всероссийской летней Спартакиады инвалидов 2023 года!

Развитие массового спорта среди людей с ограниченными возможностями здоровья – одно из приоритетных направлений политики нашего государства.

Для России важно, чтобы в спортивную жизнь страны были активно вовлечены все категории населения, в том числе лица с физическими особенностями. Спартакиады инвалидов помогают им раскрыть свои возможности, способствуют социализации, расширяют круг общения.

Уверен, Спартакиада пройдет на высоком организационном уровне и оставит в памяти ее участников замечательные впечатления.

Желаю всем участникам яркого спортивного праздника, успехов, побед, положительных эмоций и дружеского общения!

Министр спорта
Российской Федерации

С уважением,


О.В. Матыцин

СОДЕРЖАНИЕ

Введение. Общая информация о IV Всероссийской летней Спартакиаде инвалидов 2023 года	3
Результаты общекомандного зачёта среди спортивных сборных команд субъектов Российской Федерации по трем группам, в зависимости от численности инвалидов	7
Результаты командного зачёта среди спортивных сборных команд субъектов Российской Федерации по видам спорта:	9
• спорт глухих (бадминтон)	9
• спорт глухих (лёгкая атлетика)	10
• спорт глухих (настольный теннис)	11
• спорт глухих (плавание)	12
• спорт глухих (футзал)	13
• спорт ЛИН (академическая гребля-индор)	14
• спорт ЛИН (бадминтон)	15
• спорт ЛИН (лёгкая атлетика)	16
• спорт ЛИН (настольный теннис)	17
• спорт ЛИН (плавание)	18
• спорт лиц с ПОДА (бадминтон)	19
• спорт лиц с ПОДА (бочча (mix))	20
• спорт лиц с ПОДА (лёгкая атлетика)	21
• спорт лиц с ПОДА (настольный теннис)	22
• спорт лиц с ПОДА (плавание)	23
• спорт слепых (дзюдо)	24
• спорт слепых (голбол-девушки)	25
• спорт слепых (голбол-юноши)	26
• спорт слепых (лёгкая атлетика)	27
• спорт слепых (мини-футбол 5x5)	28
• спорт слепых (плавание)	29
• футбол ЦП (юноши 7x7)	30
Общее количество завоёванных медалей и занятых мест (4–6 места) спортивными сборными командами субъектов Российской Федерации	31
Распределение медалей и занятых мест (4–6-е места) среди сборных команд субъектов Российской Федерации по видам спорта:	33
• спорт глухих (бадминтон)	33
• спорт глухих (лёгкая атлетика)	34
• спорт глухих (настольный теннис)	35
• спорт глухих (плавание)	36
• спорт глухих (футзал)	37
• спорт ЛИН (академическая гребля-индор)	38
• спорт ЛИН (бадминтон)	39
• спорт ЛИН (лёгкая атлетика)	40
• спорт ЛИН (настольный теннис)	41
• спорт ЛИН (плавание)	42
• спорт лиц с ПОДА (бадминтон)	43
• спорт лиц с ПОДА (бочча (mix))	44
• спорт лиц с ПОДА (лёгкая атлетика)	45
• спорт лиц с ПОДА (настольный теннис)	46
• спорт лиц с ПОДА (плавание)	47
• спорт слепых (голбол)	48
• спорт слепых (дзюдо)	49
• спорт слепых (лёгкая атлетика)	50
• спорт слепых (мини-футбол 5x5)	51
• спорт слепых (плавание)	52
• футбол ЦП (юноши 7x7)	53
Статистические сведения об участниках финальных спортивных соревнований Спартакиады	54
Общее количество участников финальных спортивных соревнований Спартакиады по видам спорта (спортивным дисциплинам)	54
Общее количество участников финальных спортивных соревнований Спартакиады по субъектам Российской Федерации	56
Возраст участников финальных спортивных соревнований Спартакиады	58
Спортивная квалификация участников финальных спортивных соревнований Спартакиады	60
Принадлежность участников финальных спортивных соревнований Спартакиады к спортивным организациям	62
Количество и квалификация спортивных судей	64



Церемония открытия

ВВЕДЕНИЕ. ОБЩАЯ ИНФОРМАЦИЯ О IV ВСЕРОССИЙСКОЙ ЛЕТНЕЙ СПАРТАКИАДЕ ИНВАЛИДОВ 2023 ГОДА

Всероссийские спартакиады между субъектами Российской Федерации по летним и зимним видам спорта среди различных групп и категорий населения являются комплексными всероссийскими спортивными соревнованиями.

Основание проведения Всероссийских спартакиад:

- распоряжение Правительства Российской Федерации от 26 сентября 2013 года № 1722-р «О регулярном проведении начиная с 2015 года Всероссийской спартакиады между субъектами Российской Федерации по летним и зимним видам спорта среди различных групп и категорий населения»;

- распоряжение Правительства Российской Федерации от 24 ноября 2015 года № 2390-р «О Перечне официальных физкультурных мероприятий и спортивных мероприятий, подлежащих обязательному ежегодному включению в Единый календарный план межрегиональных, всероссийских и международных физкультурных мероприятий и спортивных мероприятий, а также в планы физкультурных мероприятий и спортивных мероприятий субъектов Российской Федерации и муниципальных образований».

Министерством спорта Российской Федерации (далее – Минспорт России) определена периодичность проведения Всероссийских спартакиад, в соответствии с которой Всероссийская летняя Спартакиада инвалидов проводится один раз в четыре года, начиная с 2023 года.



Церемония открытия

IV Всероссийская летняя Спартакиада инвалидов 2023 года (далее – Спартакиада) включена во II часть Единого календарного плана межрегиональных, всероссийских и международных физкультурных мероприятий и спортивных мероприятий Минспорта России на 2023 год (спорт высших достижений).

Спортивные соревнования Спартакиады проводятся в два этапа:

I этап - отборочный этап для участия в спортивных соревнованиях II этапа по видам спорта (спортивным дисциплинам), указанным в Регламенте проведения Спартакиады. По результатам I этапа формируются сборные команды субъектов Российской Федерации для участия во II этапе Спартакиады;

II этап (финал) - финальные спортивные соревнования по видам спорта (спортивным дисциплинам), указанным в Регламенте проведения Спартакиады и проводимые в соответствии с Положением о проведении спортивных соревнований Спартакиады. II этап - завершающий, на котором подводится общекомандный зачет среди спортивных сборных команд субъектов Российской Федерации.

В период с 15 июля по 30 сентября на территории 7 субъектов Российской Федерации было проведено 21 мероприятие спортивных соревнований II этапа (финал) Спартакиады по 5 видам спорта:

Места проведения финальных соревнований Спартакиады

Вид спорта	Сроки проведения	Место проведения
Спорт глухих – бадминтон	1 – 5 сентября	Салават, Республика Башкортостан
Спорт глухих – лёгкая атлетика	7 – 11 сентября	Салават, Республика Башкортостан
Спорт глухих – настольный теннис	13 – 17 сентября	Салават, Республика Башкортостан
Спорт глухих – плавание	19 – 23 сентября	Салават, Республика Башкортостан
Спорт глухих – футзал	24 – 30 сентября	Салават, Республика Башкортостан
Спорт лиц с ЛИН – академическая гребля (индор)	20 – 23 сентября	Липецк, Липецкая область
Спорт лиц с ЛИН – бадминтон	15 – 19 сентября	Йошкар-Ола, Республика Марий Эл
Спорт лиц с ЛИН – лёгкая атлетика	5 – 8 сентября	Саранск, Республика Мордовия
Спорт лиц с ЛИН – настольный теннис	15 – 20 сентября	Йошкар-Ола, Республика Марий Эл
Спорт лиц с ЛИН – плавание	7 – 11 августа	Астрахань, Астраханская область
Спорт лиц с ПОДА – бадминтон	1 – 4 августа	Раменское, Московская область
Спорт лиц с ПОДА – бочча (mix)	26 – 30 июля	Раменское, Московская область

Спорт лиц с ПОДА – лёгкая атлетика	5 – 10 августа	Жуковский, Московская область
Спорт лиц с ПОДА – настольный теннис	8 – 11 сентября	Уфа, Республика Башкортостан
Спорт лиц с ПОДА – плавание	15 – 21 июля	Уфа, Республика Башкортостан
Спорт слепых – голбол	18 – 24 июля	Раменское, Московская область
Спорт слепых – дзюдо	27 – 30 сентября	Салават, Республика Башкортостан
Спорт слепых – лёгкая атлетика	15 – 19 июля	Саранск, Республика Мордовия
Спорт слепых – мини-футбол	14 – 18 августа	Астрахань, Астраханская область
Спорт слепых – плавание	31 июля – 4 августа	Астрахань, Астраханская область
Футбол лиц с заболеванием ЦП	20 – 26 августа	Екатеринбург, Свердловская область

По согласованию с Минспортом России ФГБУ ФЦПСР утверждена Главная судейская коллегия Спартакиады:

Главный судья Спартакиады – Емельянов Евгений Иванович – заслуженный работник физической культуры Республики Башкортостан, заслуженный работник физической культуры Российской Федерации, руководитель регионального отделения Паралимпийского комитета России в Республике Башкортостан.

Главный секретарь Спартакиады – Давлятова Альбина Фирдинатовна – мастер спорта России международного класса по фехтованию (ПОДА), чемпионка и призёр Чемпионата мира, победительница и многократный призёр этапов Кубка Мира, призёр Чемпионата Европы, многократная чемпионка и призёр российских соревнований по фехтованию на колясках среди спортсменов – инвалидов с поражением опорно-двигательного аппарата.

Торжественная церемония открытия Спартакиады состоялась **16 июля 2023 года** в г. Уфе (Республика Башкортостан) в Центре спортивной подготовки Республики Башкортостан имени Римы Баталовой на финальных спортивных соревнованиях Спартакиады по спорту лиц с нарушениями опорно-двигательного аппарата в дисциплине «плавание».

Торжественная церемония закрытия Спартакиады состоялась **29 сентября 2023 года** в г. Салавате (Республика Башкортостан) во Дворце спорта «Нефтехимик» на финальных спортивных соревнованиях Спартакиады по спорту слепых в дисциплине «дзюдо» и по спорту глухих в дисциплине «футзал».

В спортивных соревнованиях Спартакиады принял участие **1381 человек** из **47 субъектов** Российской Федерации, в том числе **1022 спортсмена** (из них **654 юноши** и **368 девушек**) и **359 тренеров**, и других специалистов.

Финальные спортивные соревнования Спартакиады обслуживали **436 спортивных судей**, из которых **94 человека** – всероссийской категории.

На финальном этапе Спартакиады было разыграно **328 комплектов медалей**. Спортивные сборные команды **43 субъектов** Российской Федерации смогли завоевать медали на



Церемония закрытия

финальных соревнований Спартакиады.

Итоги общекомандного зачета среди субъектов Российской Федерации на II этапе (финал) подводятся раздельно по трем группам в зависимости от численности инвалидов в субъекте Российской Федерации. Деление субъектов Российской Федерации на группы по численности инвалидов осуществляется в соответствии с данными Федеральной службы государственной статистики по состоянию на 2023 год:

- I группа – численность инвалидов 150 тысяч человек и более;
- II группа – численность инвалидов до 150 тысяч человек;
- III группа – численность инвалидов до 70 тысяч человек.

Итоги общекомандного зачета среди субъектов Российской Федерации на II этапе (финал) определяются по наибольшей сумме очков, начисленных за места, занятые спортивными сборными командами субъектов Российской Федерации в каждой дисциплине каждого адаптивного вида спорта, по таблице:

Место	1	2	3	4	5	6	7	8	9	10*
Очки	100	70	50	30	20	18	16	14	5	1

*за места с 10-го и ниже – 1 очко.

В случае равенства очков у двух и более субъектов Российской Федерации, места среди них распределяются по наибольшей сумме первых, вторых и т.д. мест командного зачёта в видах спорта. При равенстве и этих показателей зачёт определяется по наибольшему количеству первых, вторых и т.д. мест, занятых спортсменами данного субъекта на спортивных соревнованиях Спартакиады.

РЕЗУЛЬТАТЫ ОБЩЕКОМАНДНОГО ЗАЧЁТА СРЕДИ СПОРТИВНЫХ СБОРНЫХ КОМАНД СУБЪЕКТОВ РОССИЙСКОЙ ФЕДЕРАЦИИ ПО ТРЕМ ГРУППАМ, В ЗАВИСИМОСТИ ОТ ЧИСЛЕННОСТИ ИНВАЛИДОВ

Место	Субъект Российской Федерации	Итоговая сумма очков
I группа – численность инвалидов 150 тыс. человек и более		
1	Москва	1 010
2	Свердловская область	1 003
3	Московская область	979
4	Краснодарский край	486
5	Челябинская область	390
6	Санкт-Петербург	344
7	Республика Татарстан	237
8	Республика Башкортостан	172
9	Нижегородская область	169
10	Алтайский край	138
11	Ростовская область	113
12	Республика Дагестан	100
13	Самарская область	83
14	Воронежская область	82
15	Новосибирская область	61
16	Белгородская область	50
16	Кемеровская область	50
18	Тюменская область	31
19	Оренбургская область	22
20	Пермский край	19
21	Ставропольский край	5
22	Красноярский край	2
II группа – численность инвалидов до 150 тыс. человек		
1	Чувашская Республика	152
2	Удмуртская Республика	139
3	Архангельская область	114
4	Кировская область	100
5	Вологодская область	35
6	Саратовская область	34
7	Липецкая область	31
8	Калужская область	22
9	Тамбовская область	18
10	Ульяновская область	18
11	Тульская область	17
12	Пензенская область	16

13	Тверская область	14
14	Республика Крым	1
15	Рязанская область	1
15	Владимирская область	1
III группа – численность инвалидов до 70 тыс. человек		
1	Костромская область	100
2	Ханты-Мансийский АО - Югра	95
3	Республика Марий Эл	78
4	Республика Адыгея	70
5	Республика Карелия	47
6	Республика Мордовия	21
7	Хабаровский край	6
8	Калининградская область	4
9	Республика Калмыкия	1

В соответствии с пунктом 7.2.4. Положения о проведении спортивных соревнований IV Всероссийской летней Спартакиады инвалидов 2023 года в случае равенства очков у двух и более субъектов Российской Федерации, места среди них распределяются по наибольшей сумме первых, вторых и т.д. мест командного зачёта в адаптивных видах спорта. При равенстве и этих показателей первенство определяется по наибольшему количеству первых, вторых и т.д. мест, занятых спортсменами данного субъекта на спортивных соревнованиях Спартакиады.



РЕЗУЛЬТАТЫ КОМАНДНОГО ЗАЧЁТА СРЕДИ СПОРТИВНЫХ СБОРНЫХ КОМАНД СУБЪЕКТОВ РОССИЙСКОЙ ФЕДЕРАЦИИ ПО ВИДАМ СПОРТА

СПОРТУ ГЛУХИХ (БАДМИНТОН)

№ п/п	Субъект Российской Федерации	Сумма очков по виду спорта	Место	Очки командного зачета
1	Москва	470	1	100
2	Республика Татарстан	330	2	70
3	Республика Башкортостан	250	3	50
4	Московская область	64	4	30



РЕЗУЛЬТАТЫ КОМАНДНОГО ЗАЧЕТА ПО СПОРТУ ГЛУХИХ (ЛЁГКАЯ АТЛЕТИКА)

№ п/п	Субъект Российской Федерации	Сумма очков по виду спорта	Место	Очки командного зачета
1	Свердловская область	850	1	100
2	Москва	834	2	70
3	Санкт-Петербург	610	3	50
4	Тюменская область	450	4	30
5	Калужская область	416	5	20
6	Алтайский край	304	6	18
7	Тульская область	270	7	16
8	Пензенская область	217	8	14
9	Ставропольский край	175	9	5
10	Воронежская область	164	10	1
11	Республика Карелия	140	11	1
12	Республика Башкортостан	136	12	1
13	Московская область	125	13	1
14	Вологодская область	125	14	1
15	Ульяновская область	120	15	1
16	Челябинская область	114	16	1
17	Чувашская Республика	100	17	1
18	Краснодарский край	87	18	1
19	Республика Мордовия	85	19	1
20	Пермский край	75	20	1
21	Калининградская область	60	21	1
22	Оренбургская область	50	22	1



РЕЗУЛЬТАТЫ КОМАНДНОГО ЗАЧЕТА ПО СПОРТУ ГЛУХИХ (НАСТОЛЬНЫЙ ТЕННИС)

№ п/п	Субъект Российской Федерации	Сумма очков по виду спорта	Место	Очки командного зачета
1	Москва	460	1	100
2	Санкт-Петербург	300	2	70
3	Кемеровская область	288	3	50
4	Новосибирская область	250	4	30
5	Оренбургская область	210	5	20
6	Челябинская область	158	6	18
7	Свердловская область	130	7	16
8	Чувашская Республика	52	8	14
9	Хабаровский край	48	9	5
10	Вологодская область	36	10	1
11	Московская область	18	11	1
12	Красноярский край	8	12	1



РЕЗУЛЬТАТЫ КОМАНДНОГО ЗАЧЕТА ПО СПОРТУ ГЛУХИХ (ПЛАВАНИЕ)

№ п/п	Субъект Российской Федерации	Сумма очков по виду спорта	Место	Очки командного зачета
1	Москва	2100	1	100
2	Челябинская область	1768	2	70
3	Республика Татарстан	645	3	50
4	Новосибирская область	597	4	30
5	Московская область	507	5	20
6	Республика Марий Эл	328	6	18
7	Ростовская область	310	7	16
8	Краснодарский край	274	8	14
9	Свердловская область	175	9	5
10	Воронежская область	136	10	1
11	Самарская область	84	11	1
12	Республика Башкортостан	84	12	1
13	Калужская область	58	13	1
14	Липецкая область	57	14	1



РЕЗУЛЬТАТЫ КОМАНДНОГО ЗАЧЕТА ПО СПОРТУ ГЛУХИХ (ФУТЗАЛ)

№ п/п	Субъект Российской Федерации	Сумма очков по виду спорта	Место	Очки командного зачета
1	Московская область	1	100	
2	Москва	2	70	
3	Нижегородская область	3	50	
4	Санкт-Петербург	4	30	
5	Воронежская область	5	20	
6	Свердловская область	6	18	



РЕЗУЛЬТАТЫ КОМАНДНОГО ЗАЧЕТА ПО СПОРТУ ЛИН (АКАДЕМИЧЕСКАЯ ГРЕБЛЯ-ИНДОР)

№ п/п	Субъект Российской Федерации	Сумма очков по виду спорта	Место	Очки командного зачета
1	Костромская область	400	1	100
2	Московская область	220	2	70
3	Москва	90	3	50
4	Липецкая область	70	4	30



РЕЗУЛЬТАТЫ КОМАНДНОГО ЗАЧЕТА ПО СПОРТУ ЛИН (БАДМИНТОН)

№ п/п	Субъект Российской Федерации	Сумма очков по виду спорта	Место	Очки командного зачета
1	Удмуртская Республика	470	1	100
2	Краснодарский край	240	2	70
3	Московская область	226	3	50
4	Челябинская область	220	4	30
5	Республика Марий Эл	125	5	20
6	Пермский край	78	6	18
7	Ульяновская область	64	7	16
8	Москва	56	8	14



РЕЗУЛЬТАТЫ КОМАНДНОГО ЗАЧЕТА ПО СПОРТУ ЛИН (ЛЁГКАЯ АТЛЕТИКА)

№ п/п	Субъект Российской Федерации	Сумма очков по виду спорта	Место	Очки командного зачета
1	Московская область	810	1	100
2	Краснодарский край	726	2	70
3	Свердловская область	381	3	50
4	Челябинская область	370	4	30
5	Республика Мордовия	356	5	20
6	Тамбовская область	338	6	18
7	Вологодская область	288	7	16
8	Санкт-Петербург	266	8	14
9	Москва	239	9	5
10	Нижегородская область	200	10	1
11	Красноярский край	138	11	1
12	Удмуртская Республика	124	12	1
13	Воронежская область	107	13	1
14	Республика Башкортостан	74	14	1
15	Чувашская Республика	35	15	1
16	Оренбургская область	30	16	1
17	Саратовская область	8	17	1
18	Республика Марий Эл	5	18	1



РЕЗУЛЬТАТЫ КОМАНДНОГО ЗАЧЕТА ПО СПОРТУ ЛИН (НАСТОЛЬНЫЙ ТЕННИС)

№ п/п	Субъект Российской Федерации	Сумма очков по виду спорта	Место	Очки командного зачета
1	Республика Татарстан	640	1	100
2	Свердловская область	320	2	70
3	Алтайский край	284	3	50
4	Санкт-Петербург	278	4	30
5	Московская область	194	5	20
6	Краснодарский край	128	6	18
7	Республика Марий Эл	110	7	16
8	Вологодская область	75	8	14
9	Чувашская Республика	67	9	5
10	Москва	65	10	1
11	Удмуртская Республика	47	11	1



РЕЗУЛЬТАТЫ КОМАНДНОГО ЗАЧЕТА ПО СПОРТУ ЛИН (ПЛАВАНИЕ)

№ п/п	Субъект Российской Федерации	Сумма очков по виду спорта	Место	Очки командного зачета
1	Кировская область	1916	1	100
2	Свердловская область	1156	2	70
3	Москва	826	3	50
4	Ростовская область	635	4	30
5	Московская область	490	5	20
6	Нижегородская область	456	6	18
7	Челябинская область	418	7	16
8	Архангельская область	242	8	14
9	Ханты-Мансийский АО - Югра	220	9	5
10	Краснодарский край	188	10	1
11	Санкт-Петербург	131	11	1
12	Пензенская область	91	12	1
13	Республика Башкортостан	87	13	1
14	Республика Марий Эл	81	14	1
15	Калининградская область	40	15	1
16	Самарская область	31	16	1
17	Ульяновская область	28	17	1
18	Воронежская область	28	18	1
19	Тульская область	13	19	1
20	Удмуртская Республика	1	20	1



РЕЗУЛЬТАТЫ КОМАНДНОГО ЗАЧЕТА ПО СПОРТУ ЛИЦ С ПОДА (БАДМИНТОН)

№ п/п	Субъект Российской Федерации	Сумма очков по виду спорта	Место	Очки командного зачета
1	Московская область	740	1	100
2	Краснодарский край	560	2	70
3	Белгородская область	250	3	50
4	Самарская область	70	4	30



РЕЗУЛЬТАТЫ КОМАНДНОГО ЗАЧЕТА ПО СПОРТУ ЛИЦ С ПОДА (БОЧЧА (МИХ))

№ п/п	Субъект Российской Федерации	Сумма очков по виду спорта	Место	Очки командного зачета
1	Москва	350	1	100
2	Ханты-Мансийский АО - Югра	216	2	70
3	Московская область	194	3	50
4	Чувашская Республика	160	4	30
5	Алтайский край	140	5	20
6	Санкт-Петербург	135	6	18
7	Свердловская область	100	7	16
8	Республика Карелия	70	8	14
9	Краснодарский край	69	9	5
10	Воронежская область	50	10	1
11	Самарская область	36	11	1
12	Республика Татарстан	18	12	1



РЕЗУЛЬТАТЫ КОМАНДНОГО ЗАЧЕТА ПО СПОРТУ ЛИЦ С ПОДА (ЛЁГКАЯ АТЛЕТИКА)

№ п/п	Субъект Российской Федерации	Сумма очков по виду спорта	Место	Очки командного зачета
1	Свердловская область	1420	1	100
2	Москва	1150	2	70
3	Московская область	1078	3	50
4	Краснодарский край	728	4	30
5	Республика Марий Эл	510	5	20
6	Ханты-Мансийский АО - Югра	440	6	18
7	Республика Башкортостан	428	7	16
8	Тверская область	390	8	14
9	Воронежская область	200	9	5
10	Чувашская Республика	170	10	1
11	Вологодская область	40	11	1



РЕЗУЛЬТАТЫ КОМАНДНОГО ЗАЧЕТА ПО СПОРТУ ЛИЦ С ПОДА (НАСТОЛЬНЫЙ ТЕННИС)

№ п/п	Субъект Российской Федерации	Сумма очков по виду спорта	Место	Очки командного зачета
1	Архангельская область	370	1	100
2	Свердловская область	232	2	70
3	Челябинская область	200	3	50
4	Санкт-Петербург	190	4	30
5	Москва	128	5	20
6	Краснодарский край	128	6	18
7	Московская область	86	7	16
8	Республика Татарстан	50	8	14
9	Республика Карелия	50	8	14
10	Республика Крым	30	10	1



РЕЗУЛЬТАТЫ КОМАНДНОГО ЗАЧЕТА ПО СПОРТУ ЛИЦ С ПОДА (ПЛАВАНИЕ)

№ п/п	Субъект Российской Федерации	Сумма очков по виду спорта	Место	Очки командного зачета
1	Свердловская область	2786	1	100
2	Московская область	1620	2	70
3	Самарская область	1516	3	50
4	Москва	1420	4	30
5	Санкт-Петербург	1060	5	20
6	Республика Башкортостан	984	6	18
7	Краснодарский край	700	7	16
8	Саратовская область	554	8	14
9	Челябинская область	540	9	5
10	Новосибирская область	500	10	1
11	Республика Марий Эл	440	11	1
12	Пензенская область	318	12	1
13	Хабаровский край	305	13	1
14	Удмуртская Республика	218	14	1
15	Вологодская область	176	15	1
16	Ростовская область	171	16	1
17	Ханты-Мансийский АО - Югра	100	17	1
18	Калужская область	84	18	1
19	Воронежская область	83	19	1
20	Калининградская область	22	20	1
21	Владимирская область	20	21	1
22	Республика Татарстан	18	22	1



РЕЗУЛЬТАТЫ КОМАНДНОГО ЗАЧЕТА ПО СПОРТУ СЛЕПЫХ (ДЗЮДО)

№ п/п	Субъект Российской Федерации	Сумма очков по виду спорта	Место	Очки командного зачета
1	Свердловская область	580	1	100
2	Республика Башкортостан	510	2	70
3	Москва	440	3	50
4	Воронежская область	220	4	30
5	Ростовская область	100	5	20
6	Саратовская область	70	6	18



РЕЗУЛЬТАТЫ КОМАНДНОГО ЗАЧЕТА ПО СПОРТУ СЛЕПЫХ (ГОЛБОЛ-ДЕВУШКИ)

№ п/п	Субъект Российской Федерации	Место	Очки командного зачета
1	Московская область	1	100
2	Нижегородская область	2	70
3	Краснодарский край	3	50
4	Свердловская область	4	30
5	Москва	5	20



РЕЗУЛЬТАТЫ КОМАНДНОГО ЗАЧЕТА ПО СПОРТУ СЛЕПЫХ (ГОЛБОЛ-ЮНОШИ)

№ п/п	Субъект Российской Федерации	Место	Очки командного зачета
1	Московская область	1	100
2	Республика Адыгея	2	70
3	Краснодарский край	3	50
4	Нижегородская область	4	30
5	Свердловская область	5	20
6	Республика Карелия	6	18



РЕЗУЛЬТАТЫ КОМАНДНОГО ЗАЧЕТА ПО СПОРТУ СЛЕПЫХ (ЛЁГКАЯ АТЛЕТИКА)

№ п/п	Субъект Российской Федерации	Сумма очков по виду спорта	Место	Очки командного зачета
1	Чувашская Республика	1322	1	100
2	Челябинская область	1310	2	70
3	Алтайский край	919	3	50
4	Ростовская область	436	4	30
5	Москва	420	5	20
6	Свердловская область	370	6	18
7	Московская область	366	7	16
8	Удмуртская Республика	300	8	14
9	Краснодарский край	230	9	5
10	Вологодская область	200	10	1
11	Тюменская область	190	11	1
12	Рязанская область	184	12	1
13	Санкт-Петербург	180	13	1
14	Воронежская область	100	14	1
15	Республика Татарстан	5	15	1




РЕЗУЛЬТАТЫ КОМАНДНОГО ЗАЧЕТА ПО СПОРТУ СЛЕПЫХ (МИНИ-ФУТБОЛ 5X5)

№ п/п	Субъект Российской Федерации	Место	Очки командного зачета
1	Республика Дагестан	1	100
2	Свердловская область	2	70
3	Краснодарский край	3	50
4	Московская область	4	30



РЕЗУЛЬТАТЫ КОМАНДНОГО ЗАЧЕТА ПО СПОРТУ СЛЕПЫХ (ПЛАВАНИЕ)

№ п/п	Субъект Российской Федерации	Сумма очков по виду спорта	Место	Очки командного зачета
1	Челябинская область	2400	1	100
2	Москва	1930	2	70
3	Свердловская область	1410	3	50
4	Санкт-Петербург	1210	4	30
5	Воронежская область	600	5	20
6	Краснодарский край	562	6	18
7	Ростовская область	370	7	16
8	Республика Башкортостан	346	8	14
9	Московская область	310	9	5
10	Калининградская область	278	10	1
11	Удмуртская Республика	260	11	1
12	Республика Калмыкия	164	12	1
13	Саратовская область	139	13	1
14	Республика Марий Эл	131	14	1
15	Ханты-Мансийский АО - Югра	81	15	1



РЕЗУЛЬТАТЫ КОМАНДНОГО ЗАЧЕТА ПО ФУТБОЛУ ЦП

№ п/п	Субъект Российской Федерации	Место	Очки командного зачета
1	Свердловская область	1	100
2	Москва	2	70
3	Санкт-Петербург	3	50
4	Московская область	4	30
5	Удмуртская Республика	5	20



**ОБЩЕЕ КОЛИЧЕСТВО ЗАВОЁВАННЫХ МЕДАЛЕЙ И ЗАНЯТЫХ МЕСТ (4-6 МЕСТА)
СПОРТИВНЫМИ СБОРНЫМИ КОМАНДАМИ СУБЪЕКТОВ
РОССИЙСКОЙ ФЕДЕРАЦИИ**

№ п/п	Субъект Российской Федерации	Итого					
		Золото	Серебро	Бронза	4-е место	5-е место	6-е место
1	Москва	63	53	38	22	26	13
2	Свердловская область	54	52	29	17	7	10
3	Челябинская область	35	31	35	24	13	9
4	Московская область	31	36	27	16	20	11
5	Санкт-Петербург	23	14	18	11	7	6
6	Краснодарский край	15	11	28	15	13	13
7	Кировская область	15	4	5	-	3	2
8	Чувашская Республика	13	4	4	3	5	3
9	Республика Башкортостан	7	13	13	11	15	5
10	Ростовская область	7	10	7	7	9	5
11	Удмуртская Республика	7	3	4	5	5	2
12	Республика Татарстан	6	12	4	3	6	5
13	Самарская область	5	9	7	4	8	2
14	Воронежская область	5	5	9	6	5	2
15	Республика Марий Эл	5	5	5	9	3	3
16	Ханты-Мансийский АО-Югра	4	6	5	3	2	1
17	Саратовская область	4	3	1	1	1	1
18	Костромская область	4	2	1	1	-	-
19	Новосибирская область	3	9	4	4	8	4
20	Нижегородская область	3	4	2	2	-	1
21	Калужская область	3	2	3	1	1	4
22	Архангельская область	3	1	3	2	1	1
23	Тюменская область	2	4	1	3	1	1
24	Тверская область	2	2	1	2	1	1
25	Вологодская область	2	1	1	6	4	5
26	Тульская область	2	1	1	-	-	-
27	Белгородская область	2	-	1	-	-	-
28	Алтайский край	1	9	14	10	6	5
29	Кемеровская область	1	1	2	1	-	1
30	Республика Дагестан	1	-	-	-	-	-
31	Республика Мордовия	-	3	2	3	2	2
32	Республика Карелия	-	3	2	-	-	1
33	Оренбургская область	-	3	1	-	-	-

№ п/п	Субъект Российской Федерации	Итого					
		Золото	Серебро	Бронза	4-е место	5-е место	6-е место
34	Пензенская область	-	2	2	3	4	5
35	Рязанская область	-	1	2	1	1	-
36	Ульяновская область	-	1	2	-	-	1
37	Тамбовская область	-	1	1	3	4	1
38	Ставропольский край	-	1	-	1	2	1
39	Липецкая область	-	1	-	1	1	-
40	Республика Адыгея	-	1	-	-	-	-
41	Калининградская область	-	-	2	4	1	2
42	Республика Калмыкия	-	-	2	-	2	-
43	Красноярский край	-	-	2	-	1	2
44	Хабаровский край	-	-	-	6	4	1
45	Республика Крым	-	-	-	1	1	-
46	Пермский край	-	-	-	-	2	2
47	Владимирская область	-	-	-	-	1	-
ИТОГО		328	324	291	212	196	134



РАСПРЕДЕЛЕНИЕ МЕДАЛЕЙ И ЗАНЯТЫХ МЕСТ (4-6-Е МЕСТА) СРЕДИ СБОРНЫХ КОМАНД СУБЪЕКТОВ РОССИЙСКОЙ ФЕДЕРАЦИИ ПО ВИДАМ СПОРТА

СПОРТ ГЛУХИХ (БАДМИНТОН)

№ п/п	Субъект Российской Федерации	Золото	Серебро	Бронза	4-е место	5-е место	6-е место
1	Москва	4	2	3	-	-	1
2	Республика Татарстан	1	3	-	-	2	1
3	Республика Башкортостан	-	-	5	-	-	-
4	Московская область	-	-	1	-	-	-
ИТОГО		5	5	9	-	2	2



СПОРТ ГЛУХИХ (ЛЁГКАЯ АТЛЕТИКА)

№ п/п	Субъект Российской Федерации	Золото	Серебро	Бронза	4-е место	5-е место	6-е место
1	Свердловская область	7	3	2	1	-	-
2	Москва	3	5	3	3	3	1
3	Калужская область	3	2	2	-	-	2
4	Санкт-Петербург	3	1	5	1	-	-
5	Тюменская область	2	2	-	3	-	1
6	Тульская область	2	1	1	-	-	-
7	Чувашская Республика	1	-	-	-	-	-
8	Республика Карелия	-	2	-	-	-	-
9	Алтайский край	-	1	3	3	3	3
10	Пензенская область	-	1	1	-	3	1
11	Ульяновская область	-	1	1	-	-	-
12	Ставропольский край	-	1	-	1	2	1
13	Республика Башкортостан	-	1	-	1	1	-
14	Воронежская область	-	-	1	1	1	-
15	Челябинская область	-	-	1	1	-	1
16	Оренбургская область	-	-	1	-	-	-
17	Московская область	-	-	-	1	2	-
18	Республика Мордовия	-	-	-	1	1	1
19	Вологодская область	-	-	-	1	1	-
20	Калининградская область	-	-	-	1	-	-
21	Краснодарский край	-	-	-	-	1	1
22	Пермский край	-	-	-	-	-	2
	ИТОГО	21	21	21	19	18	14




СПОРТ ГЛУХИХ (НАСТОЛЬНЫЙ ТЕННИС)

№ п/п	Субъект Российской Федерации	Золото	Серебро	Бронза	4-е место	5-е место	6-е место
1	Санкт-Петербург	3	-	-	-	-	-
2	Москва	2	2	2	1	3	-
3	Кемеровская область	1	1	2	1	-	1
4	Новосибирская область	1	1	-	2	1	-
5	Оренбургская область	-	3	-	-	-	-
6	Свердловская область	-	-	2	-	-	-
7	Челябинская область	-	-	1	2	1	-
8	Чувашская Республика	-	-	-	-	1	1
9	Вологодская область	-	-	-	-	1	-
10	Хабаровский край	-	-	-	-	1	-
	ИТОГО	7	7	7	6	8	2



СПОРТ ГЛУХИХ (ПЛАВАНИЕ)

№ п/п	Субъект Российской Федерации	Золото	Серебро	Бронза	4-е место	5-е место	6-е место
1	Москва	14	7	9	3	4	1
2	Челябинская область	11	5	7	8	3	5
3	Новосибирская область	1	5	1	-	3	3
4	Московская область	1	2	3	3	-	1
5	Республика Татарстан	-	4	3	3	4	2
6	Ростовская область	-	3	2	-	1	-
7	Республика Марий Эл	-	1	1	4	1	2
8	Краснодарский край	-	-	1	-	2	3
9	Воронежская область	-	-	-	1	2	-
10	Свердловская область	-	-	-	1	1	2
11	Республика Башкортостан	-	-	-	1	1	1
12	Липецкая область	-	-	-	1	1	-
13	Калужская область	-	-	-	1	-	-
14	Самарская область	-	-	-	-	2	1
	ИТОГО	27	27	27	26	25	21



СПОРТ ГЛУХИХ (ФУТЗАЛ)

№ п/п	Субъект Российской Федерации	Золото	Серебро	Бронза	4-е место	5-е место	6-е место
1	Московская область	1	-	-	-	-	-
2	Москва	-	1	-	-	-	-
3	Нижегородская область	-	-	1	-	-	-
4	Санкт-Петербург	-	-	-	1	-	-
5	Воронежская область	-	-	-	-	1	-
6	Свердловская область	-	-	-	-	-	1
	ИТОГО	1	1	1	1	1	1



СПОРТ ЛИН (АКАДЕМИЧЕСКАЯ ГРЕБЛЯ-ИНДОР)

№ п/п	Субъект Российской Федерации	Золото	Серебро	Бронза	4-е место	5-е место	6-е место
1	Костромская область	4	2	1	1	-	-
2	Московская область	-	1	3	2	1	1
3	Липецкая область	-	1	-	-	-	-
4	Москва	-	-	-	1	3	1
	ИТОГО	4	4	4	4	4	2




СПОРТ ЛИН (БАДМИНТОН)

№ п/п	Субъект Российской Федерации	Золото	Серебро	Бронза	4-е место	5-е место	6-е место
1	Удмуртская Республика	4	1	1	-	-	-
2	Республика Марий Эл	1	-	-	-	1	-
3	Московская область	-	2	1	-	-	3
4	Краснодарский край	-	1	3	-	2	-
5	Челябинская область	-	1	3	-	-	-
6	Ульяновская область	-	-	1	-	-	-
7	Москва	-	-	-	1	-	-
8	Пермский край	-	-	-	-	2	-
	ИТОГО	5	5	9	1	5	3



СПОРТ ЛИН (ЛЁГКАЯ АТЛЕТИКА)

№ п/п	Субъект Российской Федерации	Золото	Серебро	Бронза	4-е место	5-е место	6-е место
1	Московская область	5	4	-	3	2	-
2	Краснодарский край	5	2	3	1	-	1
3	Свердловская область	2	1	1	-	-	2
4	Нижегородская область	2	-	-	-	-	-
5	Челябинская область	1	1	3	1	1	2
6	Москва	1	1	-	-	-	1
7	Республика Мордовия	-	3	2	2	1	1
8	Санкт-Петербург	-	1	3	1	1	-
9	Тамбовская область	-	1	1	3	4	1
10	Вологодская область	-	1	1	3	-	2
11	Воронежская область	-	1	-	-	-	1
12	Красноярский край	-	-	2	-	1	2
13	Республика Башкортостан	-	-	-	1	1	-
14	Удмуртская Республика	-	-	-	-	3	1
	ИТОГО	16	16	16	15	14	14




СПОРТ ЛИН (НАСТОЛЬНЫЙ ТЕННИС)

№ п/п	Субъект Российской Федерации	Золото	Серебро	Бронза	4-е место	5-е место	6-е место
1	Республика Татарстан	5	5	-	-	-	-
2	Санкт-Петербург	2	-	1	-	1	-
3	Свердловская область	-	2	2	2	-	1
4	Алтайский край	-	-	5	-	-	1
5	Московская область	-	-	2	-	2	1
6	Республика Марий Эл	-	-	-	1	-	-
7	Краснодарский край	-	-	-	1	-	-
8	Москва	-	-	-	-	1	-
9	Вологодская область	-	-	-	-	-	1
	ИТОГО	7	7	10	4	4	4



СПОРТ ЛИН (ПЛАВАНИЕ)

№ п/п	Субъект Российской Федерации	Золото	Серебро	Бронза	4-е место	5-е место	6-е место
1	Кировская область	15	4	5	-	3	2
2	Ростовская область	3	4	-	1	2	-
3	Москва	3	2	4	3	3	3
4	Свердловская область	2	7	5	6	3	3
5	Московская область	2	2	2	1	2	-
6	Нижегородская область	1	3	1	1	-	1
7	Челябинская область	1	2	-	4	2	1
8	Ханты-Мансийский АО-Югра	-	1	2	1	-	1
9	Краснодарский край	-	1	-	-	2	1
10	Санкт-Петербург	-	1	-	-	-	1
11	Архангельская область	-	-	2	2	1	1
12	Пензенская область	-	-	1	1	1	-
13	Республика Башкортостан	-	-	-	1	-	1
14	Ульяновская область	-	-	-	-	-	1
	ИТОГО	27	27	22	21	19	16



СПОРТ ЛИЦ С ПОДА (БАДМИНТОН)

№ п/п	Субъект Российской Федерации	Золото	Серебро	Бронза
1	Московская область	6	4	-
2	Краснодарский край	2	4	1
3	Белгородская область	2	-	1
4	Самарская область	-	1	-
	ИТОГО	10	9	2



СПОРТ ЛИЦ С ПОДА (БОЧЧА (МИХ))

№ п/п	Субъект Российской Федерации	Золото	Серебро	Бронза	4-е место	5-е место	6-е место
1	Москва	2	1	2	1	-	-
2	Ханты-Мансийский АО-Югра	1	1	-	1	1	-
3	Чувашская Республика	1	-	-	2	1	-
4	Санкт-Петербург	1	-	-	1	-	-
5	Свердловская область	1	-	-	-	-	-
6	Московская область	-	2	-	-	1	3
7	Алтайский край	-	1	1	-	1	-
8	Республика Карелия	-	1	1	-	-	-
9	Краснодарский край	-	-	1	-	-	-
10	Воронежская область	-	-	1	-	-	-
11	Самарская область	-	-	-	-	1	-
12	Республика Татарстан	-	-	-	-	-	1
	ИТОГО	6	6	6	5	5	4



СПОРТ ЛИЦ С ПОДА (ЛЁГКАЯ АТЛЕТИКА)

№ п/п	Субъект Российской Федерации	Золото	Серебро	Бронза	4-е место	5-е место	6-е место
1	Свердловская область	9	8	1	1	-	-
2	Москва	7	6	3	-	-	-
3	Московская область	5	5	9	1	3	1
4	Ханты-Мансийский АО-Югра	3	4	1	-	-	-
5	Краснодарский край	2	2	6	3	1	-
6	Республика Марий Эл	2	2	1	4	-	-
7	Тверская область	2	2	1	2	1	1
8	Республика Башкортостан	1	3	1	1	2	2
9	Чувашская Республика	1	1	-	-	-	-
10	Воронежская область	1	-	2	-	-	-
11	Вологодская область	-	-	-	-	2	1
	ИТОГО	33	33	25	12	9	5



СПОРТ ЛИЦ С ПОДА (НАСТОЛЬНЫЙ ТЕННИС)

№ п/п	Субъект Российской Федерации	Золото	Серебро	Бронза	4-е место	5-е место	6-е место
1	Архангельская область	3	1	1	-	-	-
2	Челябинская область	2	-	-	-	-	-
3	Свердловская область	1	1	-	1	-	1
4	Санкт-Петербург	-	2	1	1	-	-
5	Москва	-	1	-	-	2	1
6	Московская область	-	1	-	-	1	-
7	Краснодарский край	-	-	1	2	1	1
8	Республика Татарстан	-	-	1	-	-	-
9	Республика Карелия	-	-	1	-	-	-
10	Республика Крым	-	-	-	1	1	-
	ИТОГО	6	6	5	5	5	3



СПОРТ ЛИЦ С ПОДА (ПЛАВАНИЕ)

№ п/п	Субъект Российской Федерации	Золото	Серебро	Бронза	4-е место	5-е место	6-е место
1	Свердловская область	14	17	11	2	1	-
2	Москва	12	6	2	3	-	-
3	Московская область	8	8	5	3	5	-
4	Санкт-Петербург	6	4	2	4	2	2
5	Самарская область	5	8	7	4	5	1
6	Челябинская область	4	2	4	1	-	-
7	Саратовская область	4	1	-	1	1	1
8	Республика Башкортостан	3	4	5	5	8	1
9	Республика Марий Эл	2	2	2	-	-	-
10	Новосибирская область	1	3	3	2	4	1
11	Краснодарский край	-	1	7	7	4	5
12	Удмуртская Республика	-	1	1	2	1	1
13	Пензенская область	-	1	-	2	-	4
14	Ростовская область	-	-	1	2	1	2
15	Ханты-Мансийский АО-Югра	-	-	1	1	1	-
16	Калужская область	-	-	1	-	1	2
17	Воронежская область	-	-	1	-	-	1
18	Хабаровский край	-	-	-	6	3	1
19	Вологодская область	-	-	-	2	-	2
20	Владимирская область	-	-	-	-	1	-
21	Республика Татарстан	-	-	-	-	-	1
	ИТОГО	59	58	53	47	38	23



СПОРТ СЛЕПЫХ (ГОЛБОЛ)

№ п/п	Субъект Российской Федерации	Золото	Серебро	Бронза	4-е место	5-е место	6-е место
1	Московская область	2	-	-	-	-	-
2	Нижегородская область	-	1	-	1	-	-
3	Республика Адыгея	-	1	-	-	-	-
4	Краснодарский край	-	-	2	-	-	-
5	Свердловская область	-	-	-	1	1	-
6	Москва	-	-	-	-	1	-
7	Республика Карелия	-	-	-	-	-	1
	ИТОГО	2	2	2	2	2	1



СПОРТ СЛЕПЫХ (ДЗЮДО)

№ п/п	Субъект Российской Федерации	Золото	Серебро	Бронза
1	Свердловская область	3	4	-
2	Республика Башкортостан	3	2	1
3	Москва	2	2	2
4	Воронежская область	1	1	2
5	Ростовская область	1	-	1
6	Саратовская область	-	1	-
	ИТОГО	10	10	6



СПОРТ СЛЕПЫХ (ЛЁГКАЯ АТЛЕТИКА)

№ п/п	Субъект Российской Федерации	Золото	Серебро	Бронза	4-е место	5-е место	6-е место
1	Чувашская Республика	10	3	4	1	3	2
2	Челябинская область	7	7	6	4	6	-
3	Ростовская область	3	1	-	1	1	2
4	Удмуртская Республика	3	-	-	-	-	-
5	Свердловская область	2	1	2	1	1	-
6	Краснодарский край	2	-	-	1	-	-
7	Вологодская область	2	-	-	-	-	-
8	Алтайский край	1	7	5	7	2	1
9	Санкт-Петербург	1	-	2	1	-	1
10	Москва	-	6	-	-	-	-
11	Московская область	-	2	1	-	1	-
12	Тюменская область	-	2	1	-	1	-
13	Рязанская область	-	1	2	1	1	-
14	Воронежская область	-	1	1	1	-	-
	ИТОГО	31	31	24	18	16	6



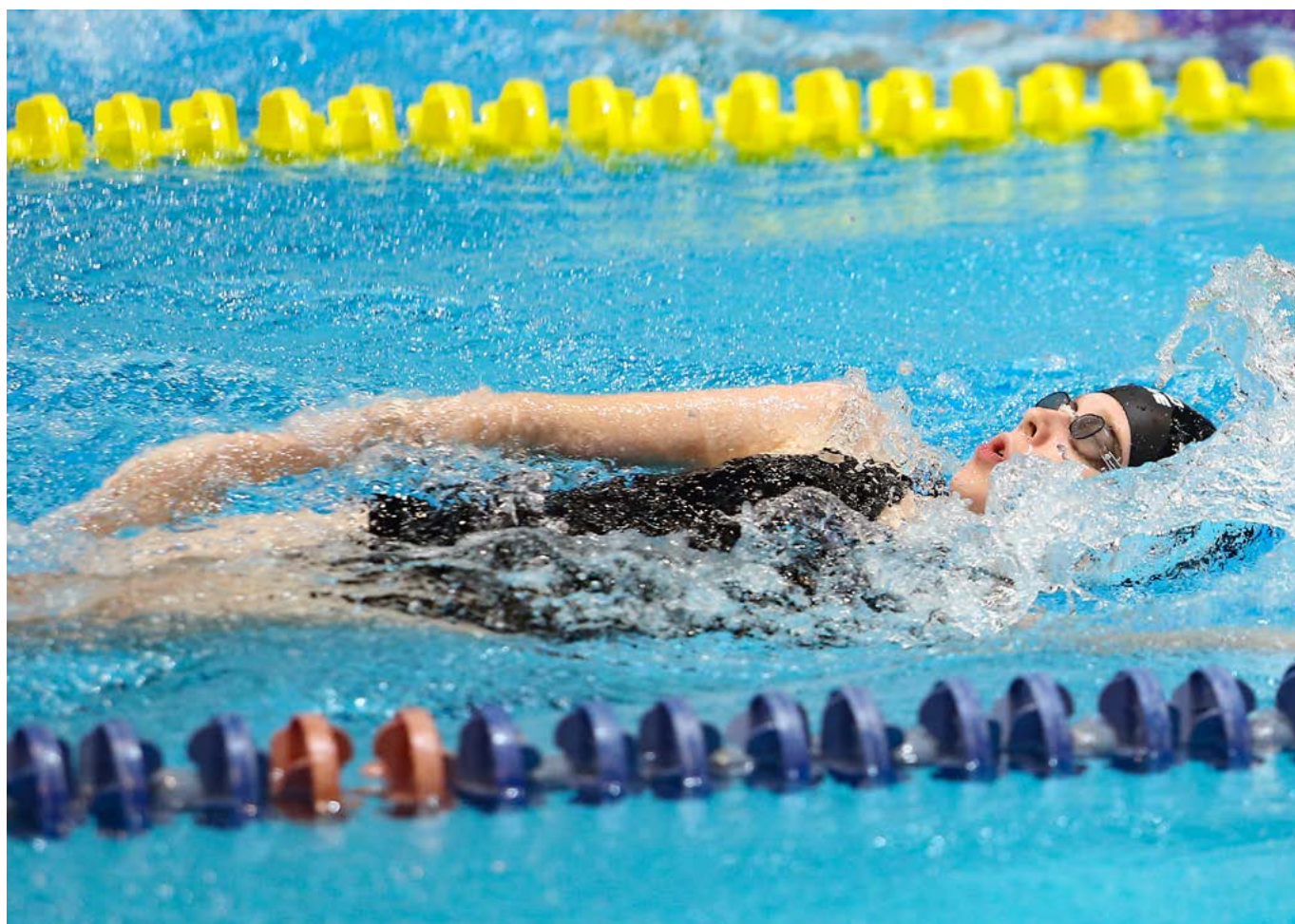
СПОРТ СЛЕПЫХ (МИНИ-ФУТБОЛ 5X5)

№ п/п	Субъект Российской Федерации	Золото	Серебро	Бронза	4-е место
1	Республика Дагестан	1	-	-	-
2	Свердловская область	-	1	-	-
3	Краснодарский край	-	-	1	-
4	Московская область	-	-	-	1
	ИТОГО	1	1	1	1



СПОРТ СЛЕПЫХ (ПЛАВАНИЕ)

№ п/п	Субъект Российской Федерации	Золото	Серебро	Бронза	4-е место	5-е место	6-е место
1	Кировская область	15	4	5	-	3	2
2	Ростовская область	3	4	-	1	2	-
3	Москва	3	2	4	3	3	3
4	Свердловская область	2	7	5	6	3	3
5	Московская область	2	2	2	1	2	-
6	Нижегородская область	1	3	1	1	-	1
7	Челябинская область	1	2	-	4	2	1
8	Ханты-Мансийский АО-Югра	-	1	2	1	-	1
9	Краснодарский край	-	1	-	-	2	1
10	Санкт-Петербург	-	1	-	-	-	1
11	Архангельская область	-	-	2	2	1	1
12	Пензенская область	-	-	1	1	1	-
13	Республика Башкортостан	-	-	-	1	-	1
14	Ульяновская область	-	-	-	-	-	1
	ИТОГО	27	27	22	21	19	16



ФУТБОЛ ЦП (ЮНОШИ 7Х7)

№ п/п	Субъект Российской Федерации	Золото	Серебро	Бронза	4-е место	5-е место
1	Свердловская область	1	-	-	-	-
2	Москва	-	1	-	-	-
3	Санкт-Петербург	-	-	1	-	-
4	Московская область	-	-	-	1	-
5	Удмуртская Республика	-	-	-	-	1
	ИТОГО	1	1	1	1	1



СТАТИСТИЧЕСКИЕ СВЕДЕНИЯ ОБ УЧАСТНИКАХ ФИНАЛЬНЫХ СПОРТИВНЫХ СОРЕВНОВАНИЙ СПАРТАКИАДЫ

ОБЩЕЕ КОЛИЧЕСТВО УЧАСТНИКОВ ФИНАЛЬНЫХ СПОРТИВНЫХ СОРЕВНОВАНИЙ СПАРТАКИАДЫ ПО ВИДАМ СПОРТА (СПОРТИВНЫМ ДИСЦИПЛИНАМ)

№ п/п	Вид спорта/ Спортивная дисциплина	Кол-во субъектов РФ*	Количество спортсменов			Тренеры и иные специалисты	Итого
			Юноши	Девушки	Всего		
1	Спорт глухих – бадминтон	4	12	8	20	4	24
2	Спорт глухих – лёгкая атлетика	22	68	48	116	22	138
3	Спорт глухих – настольный теннис	12	22	16	38	12	50
4	Спорт глухих – плавание	14	44	23	67	14	81
5	Спорт глухих – футзал	6	49	-	49	12	61
6	Спорт лиц с ЛИН – академическая гребля (индор)	4	5	7	12	8	20
7	Спорт лиц с ЛИН – бадминтон	8	14	13	27	14	41
8	Спорт лиц с ЛИН – лёгкая атлетика	18	53	41	94	28	122
9	Спорт лиц с ЛИН – настольный теннис	11	30	25	55	19	74
10	Спорт лиц с ЛИН – плавание	20	51	23	74	36	110
11	Спорт лиц с ПОДА – бадминтон	4	7	8	15	6	21
12	Спорт лиц с ПОДА – бочча (mix)	12	22	16	38	21	59
13	Спорт лиц с ПОДА – лёгкая атлетика	11	36	11	47	16	63
14	Спорт лиц с ПОДА – настольный теннис	10	16	13	29	15	44
15	Спорт лиц с ПОДА – плавание	22	56	46	102	38	140
16	Спорт слепых – голбол	7	24	17	41	19	60
17	Спорт слепых – дзюдо	6	15	11	26	10	36
18	Спорт слепых – лёгкая атлетика	15	31	22	53	21	74
19	Спорт слепых – мини-футбол	4	26	-	26	7	33
20	Спорт слепых – плавание	15	29	20	49	27	76
21	Футбол лиц с заболеванием ЦП	5	44	-	44	10	54
	Итого	47	654	368	1022	359	1381



**ОБЩЕЕ КОЛИЧЕСТВО УЧАСТНИКОВ ФИНАЛЬНЫХ СПОРТИВНЫХ СОРЕВНОВАНИЙ
СПАРТАКИАДЫ ПО СУБЪЕКТАМ РОССИЙСКОЙ ФЕДЕРАЦИИ**

№ п/п	Субъект Российской Федерации	Количество видов спорта (спортивных дисциплин), в которых сборная команда субъекта РФ принимала участие	Количество спортсменов				
			Юноши	Девушки	Всего	Тренеры	Итого
1	Алтайский край	4	11	12	23	5	28
2	Архангельская область	2	4	4	8	4	12
3	Белгородская область	1	1	1	2	1	3
4	Владимирская область	1	1	-	1	2	3
5	Вологодская область	7	16	12	28	11	39
6	Воронежская область	11	29	14	43	13	56
7	Калининградская область	4	6	3	9	6	15
8	Калужская область	3	7	5	12	4	16
9	Кемеровская область-Кузбасс	1	1	3	4	1	5
10	Кировская область	1	4	4	8	2	10
11	Костромская область	1	2	2	4	2	6
12	Краснодарский край	15	57	27	84	25	109
13	Красноярский край	2	4	2	6	3	9
14	Липецкая область	2	1	4	5	3	8
15	Москва	19	65	43	108	32	140
16	Московская область	20	80	34	114	36	150
17	Нижегородская область	4	10	5	15	8	23
18	Новосибирская область	3	7	6	13	4	17
19	Оренбургская область	3	8	-	8	3	11
20	Пензенская область	3	11	7	18	5	23
21	Пермский край	2	6	5	11	3	14
22	Республика Адыгея	1	4	-	4	2	6
23	Республика Башкортостан	9	27	17	44	12	56
24	Республика Дагестан	1	8	-	8	2	10
25	Республика Калмыкия	1	2	-	2	1	3
26	Республика Карелия	4	4	3	7	6	13
27	Республика Крым	1	2	-	2	2	4
28	Республика Марий Эл	8	13	9	22	11	33
29	Республика Мордовия	2	6	4	10	3	13
30	Республика Татарстан	7	13	8	21	7	28
31	Ростовская область	6	11	9	20	13	33
32	Рязанская область	1	4	-	4	1	5
33	Самарская область	5	10	6	16	8	24
34	Санкт-Петербург	12	39	22	61	20	81
35	Саратовская область	4	6	5	11	5	16

№ п/п	Субъект Российской Федерации	Количество видов спорта (спортивных дисциплин), в которых сборная команда субъекта РФ принимала участие	Количество спортсменов				
			Юноши	Девушки	Всего	Тренеры	Итого
36	Свердловская область	17	66	35	101	35	136
37	Ставропольский край	1	5	3	8	1	9
38	Тамбовская область	1	4	4	8	1	9
39	Тверская область	1	3	-	3	1	4
40	Тульская область	2	4	-	4	2	6
41	Тюменская область	2	6	4	10	2	12
42	Удмуртская Республика	8	20	9	29	13	42
43	Ульяновская область	3	2	2	4	5	9
44	Хабаровский край	2	3	4	7	3	10
45	Ханты-Мансийский АО-Югра	5	12	4	16	7	23
46	Челябинская область	10	31	15	46	13	59
47	Чувашская Республика	7	18	12	30	10	40
ИТОГО			654	368	1022	359	1381



ВОЗРАСТ УЧАСТНИКОВ ФИНАЛЬНЫХ СПОРТИВНЫХ СОРЕВНОВАНИЙ СПАРТАКИАДЫ

№ п/п	Вид спорта (спортивная дисциплина)	Год рождения					Итого
		2005	2006	2007	2008	2009	
1	Спорт глухих – бадминтон	1	3	12	3	1	20
2	Спорт глухих – лёгкая атлетика	10	28	35	29	14	116
3	Спорт глухих – настольный теннис	2	15	9	9	3	38
4	Спорт глухих – плавание	2	18	20	18	9	67
5	Спорт глухих – футзал	3	14	12	14	6	49
6	Спорт лиц с ЛИН – академическая гребля (индор)	1	4	2	3	2	12
7	Спорт лиц с ЛИН – бадминтон	2	11	6	7	1	27
8	Спорт лиц с ЛИН – лёгкая атлетика	2	32	31	22	7	94
9	Спорт лиц с ЛИН – настольный теннис	3	14	22	14	2	55
10	Спорт лиц с ЛИН – плавание	3	23	20	20	8	74
11	Спорт лиц с ПОДА – бадминтон	-	5	6	1	3	15
12	Спорт лиц с ПОДА – бочча (mix)	2	13	11	10	2	38
13	Спорт лиц с ПОДА – лёгкая атлетика	1	11	14	14	7	47
14	Спорт лиц с ПОДА – настольный теннис	-	14	10	3	2	29
15	Спорт лиц с ПОДА – плавание	5	35	18	25	19	102
16	Спорт слепых – голбол	2	14	13	9	3	41
17	Спорт слепых – дзюдо	-	10	11	2	3	26
18	Спорт слепых – лёгкая атлетика	3	15	16	8	11	53
19	Спорт слепых – мини-футбол	2	4	6	8	6	26
20	Спорт слепых – плавание	1	7	19	13	9	49
21	Футбол лиц с заболеванием ЦП	3	17	7	12	5	44
ИТОГО		48	307	300	244	123	1022



**СПОРТИВНАЯ КВАЛИФИКАЦИЯ УЧАСТНИКОВ ФИНАЛЬНЫХ СПОРТИВНЫХ
СОРЕВНОВАНИЙ СПАРТАКИАДЫ**

№ п/п	Вид спорта (спортивная дисциплина)	Спортивная квалификация					Всего
		МС*	КМС*	I сп.р.*	II сп.р.*	III сп.р.*	
1	Спорт глухих – бадминтон	-	6	8	3	3	20
2	Спорт глухих – лёгкая атлетика	1	15	26	27	47	116
3	Спорт глухих – настольный теннис	-	14	12	3	9	38
4	Спорт глухих – плавание	10	10	11	24	12	67
5	Спорт глухих – футзал	1	6	21	3	18	49
6	Спорт лиц с ЛИН – академическая гребля (индор)	-	-	4	5	3	12
7	Спорт лиц с ЛИН – бадминтон	-	4	9	5	9	27
8	Спорт лиц с ЛИН – лёгкая атлетика	-	17	14	20	43	94
9	Спорт лиц с ЛИН – настольный теннис	-	8	11	8	28	55
10	Спорт лиц с ЛИН – плавание	4	10	13	22	25	74
11	Спорт лиц с ПОДА – бадминтон	1	2	4	-	8	15
12	Спорт лиц с ПОДА – бочча (mix)	-	5	10	12	11	38
13	Спорт лиц с ПОДА – лёгкая атлетика	3	4	7	8	25	47
14	Спорт лиц с ПОДА – настольный теннис	2	2	7	8	10	29
15	Спорт лиц с ПОДА – плавание	19	20	13	28	22	102
16	Спорт слепых – голбол	-	13	8	4	16	41
17	Спорт слепых – дзюдо	-	1	2	13	10	26
18	Спорт слепых – лёгкая атлетика	1	3	3	15	31	53
19	Спорт слепых – мини-футбол	-	-	3	-	23	26
20	Спорт слепых – плавание	1	10	9	10	19	49
21	Футбол лиц с заболеванием ЦП	-	-	4	8	32	44
ИТОГО		43	150	199	226	404	1022


*МС – мастер спорта Российской Федерации;

*КМС – кандидат в мастера спорта Российской Федерации;

*I сп.р. – первый спортивный разряд;

*II сп.р. – второй спортивный разряд;

*III сп.р. – третий спортивный разряд.



**ПРИНАДЛЕЖНОСТЬ УЧАСТНИКОВ ФИНАЛЬНЫХ СПОРТИВНЫХ СОРЕВНОВАНИЙ
СПАРТАКИАДЫ К СПОРТИВНЫМ ОРГАНИЗАЦИЯМ**

№ п/п	Вид спорта (спортивная дисциплина)	Принадлежность							Всего
		СШ*	САШ*	СШОР*	УОР*	ЦСП*	Клубы*	Другое*	
1	Спорт глухих – бадминтон	4	-	9	-	-	-	7	20
2	Спорт глухих – лёгкая атлетика	49	-	43	-	8	2	14	116
3	Спорт глухих – настольный теннис	5	-	7	-	-	1	25	38
4	Спорт глухих – плавание	49	-	11	-	-	-	7	67
5	Спорт глухих – футзал	2	9	16	-	-	6	16	49
6	Спорт лиц с ЛИН – академическая гребля (индор)	-	-	-	-	-	4	8	12
7	Спорт лиц с ЛИН – бадминтон	-	-	-	-	-	-	27	27
8	Спорт лиц с ЛИН – лёгкая атлетика	20	28	10	-	7	10	19	94
9	Спорт лиц с ЛИН – настольный теннис	13	-	-	-	6	-	36	55
10	Спорт лиц с ЛИН – плавание	37	-	16	-	15	6	-	74
11	Спорт лиц с ПОДА – бадминтон	11	-	-	-	-	4	-	15
12	Спорт лиц с ПОДА – бочча (mix)	2	8	5	-	3	6	14	38
13	Спорт лиц с ПОДА – лёгкая атлетика	17	4	11	3	12	-	-	47
14	Спорт лиц с ПОДА – настольный теннис	13	-	3	-	4	-	9	29
15	Спорт лиц с ПОДА – плавание	56	-	23	-	9	-	14	102
16	Спорт слепых – голбол	19	-	1	-	9	-	12	41
17	Спорт слепых – дзюдо	5	-	15	-	6	-	-	26
18	Спорт слепых – лёгкая атлетика	4	11	8	-	1	-	29	53
19	Спорт слепых – мини-футбол	-	12	-	-	12	1	1	26
20	Спорт слепых – плавание	27	-	15	-	3	-	4	49
21	Футбол лиц с заболеванием ЦП	-	-	-	-	-	-	44	44
ИТОГО		333	72	193	3	95	40	286	1022

*СШ – спортивные школы;

*САШ – спортивно-адаптивные школы;

*СШОР – спортивные школы олимпийского резерва;

*УОР – училища олимпийского резерва;

*ЦСП – центры спортивной подготовки;

*Клубы – спортивные клубы: ведомственные, частные;

*Другое – образовательные организации дополнительного образования в области физической культуры и спорта, иные частные организации, осуществляющие спортивную подготовку (кружки, секции, спортивные объединения).



КОЛИЧЕСТВО И КВАЛИФИКАЦИЯ СПОРТИВНЫХ СУДЕЙ

№ п/п	Вид спорта (спортивная дисциплина)	Кол-во спортивных судей	В т.ч. иногородних	Судейская категория			
				ВК*	I*	II*	III*
1	Спорт глухих – бадминтон	20	20	2	18	-	-
2	Спорт глухих – лёгкая атлетика	40	20	4	36	-	-
3	Спорт глухих – настольный теннис	30	17	6	23	1	-
4	Спорт глухих – плавание	35	17	5	18	12	-
5	Спорт глухих – футзал	8	7	-	8	-	-
6	Спорт лиц с ЛИН – академическая гребля (индор)	11	4	5	6	-	-
7	Спорт лиц с ЛИН – бадминтон	25	9	9	12	3	1
8	Спорт лиц с ЛИН – лёгкая атлетика	40	1	11	29	-	-
9	Спорт лиц с ЛИН – настольный теннис	14	4	3	10	1	-
10	Спорт лиц с ЛИН – плавание	26	4	2	24	-	-
11	Спорт лиц с ПОДА – бадминтон	20	4	3	2	5	10
12	Спорт лиц с ПОДА – бочча (mix)	8	5	4	3	1	-
13	Спорт лиц с ПОДА – лёгкая атлетика	20	19	4	11	5	-
14	Спорт лиц с ПОДА – настольный теннис	26	15	11	15	-	-
15	Спорт лиц с ПОДА – плавание	30	11	1	19	9	1
16	Спорт слепых – голбол	14	14	5	9	-	-
17	Спорт слепых – дзюдо	14	5	7	5	2	-
18	Спорт слепых – лёгкая атлетика	20	1	7	13	-	-
19	Спорт слепых – мини-футбол	6	6	1	3	2	-
20	Спорт слепых – плавание	20	11	3	16	1	-
21	Футбол лиц с заболеванием ЦП	9	2	1	6	-	2
ИТОГО		436	196	94	286	42	14

*ВК – спортивный судья Всероссийской категории

*I – спортивный судья I категории

*II – спортивный судья II категории

*III – спортивный судья III категории-





**СПОРТ
НОРМА
ЖИЗНИ**



**ВСЕРОССИЙСКАЯ
ЛЕТНЯЯ
СПАРТАКИАДА
ИНВАЛИДОВ 2023**

fcpsr.ru

105064, г. Москва, ул. Казакова, д. 18/8

+7 (499) 941-13-01